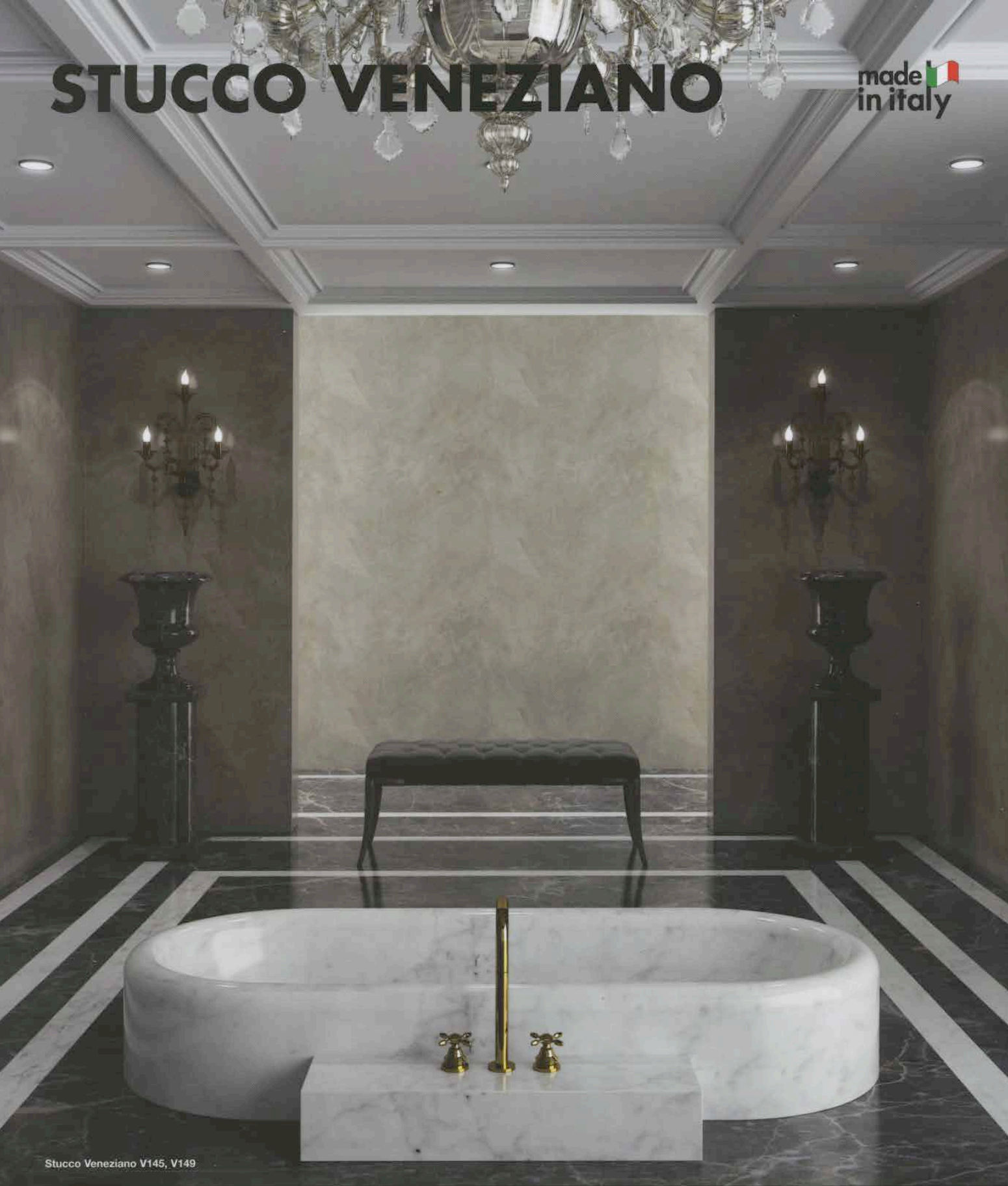


STUCCO VENEZIANO

made in italy



Stucco Veneziano V145, V149



san marco
SISTEMI VERNICIANTI PER L'EDILIZIA

Decorativi



STUCCO VENEZIANO

Effetti, *Effects*

**san
marco**
SISTEMI VERNICIANTI PER L'EDILIZIA



EFFETTO SPATOLATO V173




EFFETTO CON RIFLESSI Stucco Veneziano Bianco / ABC Riflessi Oro

STUCCO VENEZIANO

Gamma colori, *Colour range*



V101



V102



V103



V104



V106



V107



V108



V113



V111



V112



V176



V109



V116



V117



V118




V114



V121



V122




V123



V119



V126



V127



V128




V129

STUCCO VENEZIANO

Gamma colori, *Colour range*



V105



V175



V131



V132




V110



V168



V136



V137



V115



V169



V141



V142



V120



V170



V146



V171



V125



V124



V151



V172



V167



V130




V156




V173

STUCCO VENEZIANO


Gamma colori, *Colour range*



V133




V134



V135



V161



V143



V139



V140




V162




V148



V144



V145



V163



V153




V149



V150



V164



V174



V154



V155



V165



V158



V159



V160



V166





S.943 STUCCO VENEZIANO

Rivestimento decorativo lucido per interni

Lo Stucco Veneziano permette di ottenere una finitura unica nel suo genere che ricorda gli stucchi presenti negli antichi palazzi di Venezia.

Lo Stucco Veneziano è applicabile, oltre che su superfici piane, anche su elementi architettonici particolari, quali cornici e colonne.

Dopo la normale preparazione per le opere murarie, applicare 1 strato di fissativo IDROFIS, oppure ATOMO nel caso di supporti molto assorbenti o sfarinanti. Rasare con successive applicazioni di Stucco Veneziano a spatola d'acciaio, fino ad ottenere una superficie liscia ed uniforme.

Dopo 5 ore dall'ultima applicazione eliminare le eventuali imperfezioni carteggiando con carta abrasiva fine. Applicare gli strati finali di Stucco Veneziano, anche di diversa tonalità rispetto al fondo, scegliendo la larghezza della spatola in funzione dell'effetto estetico desiderato.

Dopo circa 5 minuti ripassare più volte la spatola con movimento rotatorio, premendo sulla superficie del prodotto in modo da ottenere l'effetto lucido.

Stucco Veneziano viene applicato generalmente in almeno 3 strati, con una resa indicativa di 1-1,4 kg/m² a finire su intonaco civile e di 0,4-0,6 kg/m² a finire su superfici lisce come gesso e cartongesso.

Decorative interior finish

Stucco Veneziano is a unique decorative interior finish reminiscent of the stucco work in the old palaces of Venice. Stucco Veneziano may be applied not only to flat surfaces but to special architectural elements such as cornices and columns. Prime the substrate with 1 coat of sealing primer IDROFIS, or eventually ATOMO in case of very absorbent or chalky surfaces. Smooth with stainless steel spatula to get a uniform finishing coat. After 5 hours from the last coat sand with paper in order to smooth the surface and take off eventual surface defects. Apply the finishing coats of Stucco Veneziano, even of different tonality from the primer, using a stainless steel spatula, according its width to the aesthetic effect you require. After 5 minutes pass the spatula and move it in circles, pressing slowly to obtain a glossy effect.

Stucco Veneziano is normally applied in at least three coats, with an Indicative spreading rate: 1-1,4 kg/m² for the finished result on plaster 0,4-0,6 kg/m² for the finished result on smooth surfaces such as gesso and plasterboard.

Revêtement de décoration pour intérieurs

Le Stucco Veneziano permet d'obtenir une finition unique en son genre et qui rappelle les stucs présents dans les vieux palais Vénitiens. Le Stucco Veneziano peut être appliqué sur des surfaces planes mais également sur des éléments architecturaux particuliers, tels que corniches et colonnes.

Après la préparation normale pour les travaux de maçonnerie, donner 1 couche de fixatif IDROFIS ou éventuellement ATOMO sur enduits farineux très absorbants. Appliquer le Stucco Veneziano en l'égalisant à l'aide d'une spatule en acier pour obtenir une surface lisse et uniforme.

5 heures après la dernière application, éliminer les imperfections éventuelles en ponçant avec du papier de verre fin. Donner les dernières couches de Stucco Veneziano même avec une nuance différente par rapport au fond, en choisissant la largeur de la spatule en acier en fonction de l'effet esthétique voulu. Au bout d'environ 5 minutes, passer à nouveau plusieurs fois la spatule avec un mouvement rotatoire en appuyant sur la surface du produit afin d'obtenir l'effet brillant. Stucco Veneziano est normalement appliqué en trois couches au moins, avec un rendement indicatif de 1-1,4 kg/m² à finir sur un enduit fin; 0,4-0,6 kg/m² à finir sur des surfaces lisses.

ДЕКОРАТИВНОЕ ГЛЯНЦЕВОЕ ПОКРЫТИЕ ДЛЯ ВНУТРЕННИХ РАБОТ

Stucco Veneziano это утонченное настенное покрытие для интерьера, которое позволяет добиться декоративной отделки напоминающей глянцевые штукатурки античных дворцов Венеции. Stucco Veneziano хорошо наносится как на ровные поверхности, так и на особые архитектурные элементы, такие как карнизы и колонны. После подготовки стен финишной шпателькой, нанести 1 слой грунтовки IDROFIS, или если основа сильно впитывает или рыхлая грунтовку ATOMO. Последовательно нанести Stucco Veneziano в несколько слоев, при помощи шпателя из нержавеющей стали, до получения равномерной и гладкой поверхности. Через 5 часов после последнего нанесения убрать остающиеся недостатки зачистив поверхность мельчайшей наждачной бумагой. Нанести финишные слои Stucco Veneziano, возможно отличной от фона тональности, выбирая ширину шпателя и манеру нанесения в зависимости от желаемого эстетического эффекта. Через 5 минут пройти несколько раз шпателем с колебательными движениями, надавливая на поверхность материала для получения глянцевого эффекта.

Stucco Veneziano наносят не менее чем в 3 слоя непосредственно по штукатурке под финишную отделку, расход 1-1,4 кг/м²



Fratteggio in acciaio e spatola in acciaio
Steel trowel and putty knives
Taloche inox/spatules en acier
Кельма из нержавеющей стали/стальной шпатель



m² 1-1,4 kg/m²



Sistema
Tintometrico
Macromie

san marco
SISTEMI VERNICIANTI PER L'EDILIZIA

Colorificio San Marco SpA
Via Alta 10 30020 Marcon (VE) - Italy
T +39 041 4569322 F +39 041 5950153
info@san-marco.it
export@san-marco.it
www.san-marco.com
www.decorativi.san-marco.com

Assistenza Tecnica

Numero Verde
800 853048

Colorimetria

Numero Verde
800 131611

COMPANY WITH
QUALITY SYSTEM
CERTIFIED BY DNV GL
= ISO 9001 =

AZIENDA CON SISTEMA
DI GESTIONE QUALITÀ
CERTIFICATO DA DNV GL
= ISO 9001 =



/sanmarcospa